

AAP M E 269 Y - Capacitación Policial para el Reforzamiento de la Seguridad Pública																			
Proporción de eventos de capacitación en materia de Seguridad Pública y Sistema de Justicia Penal impartidos por la ARSPS																			
Nombre del PP o AI al que pertenece:		AAP.M.E.269.Y - Capacitación Policial para el Reforzamiento de la Seguridad Pública																	
UR responsable del indicador:		Academia Regional de Seguridad Pública del Sureste																	
Dependencia o entidad responsable:		Academia Regional de Seguridad Pública del Sureste																	
										Nivel del objetivo del PP que mide:									
Beneficiario:		Gobierno																	
Características del Indicador																			
Fórmula :		(Eventos de capacitación de Seguridad Pública y Sistema de Justicia Penal impartidos/Eventos de capacitación de Seguridad Pública y Sistema de Justicia Penal estimados)*100																	
Tipo fórmula:		Otras proporciones		Frecuencia:		Trimestral		Dimensión:		Eficacia		Sentido:		Ascendente		Tipo:		Gestion	
Eventos de capacitación de Seguridad Pública y Sistema de Justicia Penal impartidos (36839)							Eventos de capacitación de Seguridad Pública y Sistema de Justicia Penal estimados (36840)												
Unidad de medida:		Eventos de capacitación		Tipo acumulado:		SUMATORIA		Unidad de medida:		Eventos de capacitación		Tipo acumulado:		SUMATORIA					
Metas del Indicador																			
Meta Programada																			
Var	Enero	Febrero	Marzo	Abril	Mayo	Junio	Julio	Agosto	Septiembre	Octubre	Noviembre	Diciembre	TOTAL						
36839	0.00	0.00	0.00	0.00	0.00	0.00	0.00	0.00	27.00	0.00	0.00	12.00	39.00						
36840	0.00	0.00	0.00	0.00	0.00	0.00	0.00	0.00	27.00	0.00	0.00	12.00	39.00						
Resultado	0.00	0.00	0.00	0.00	0.00	0.00	0.00	0.00	100.00	0.00	0.00	100.00	100.00						
Meta Realizada																			
Var	Enero	Febrero	Marzo	Abril	Mayo	Junio	Julio	Agosto	Septiembre	Octubre	Noviembre	Diciembre	TOTAL						
36839	0.00	0.00	0.00	0.00	0.00	0.00	0.00	0.00	26.00	0.00	0.00	12.00	38.00						
36840	0.00	0.00	0.00	0.00	0.00	0.00	0.00	0.00	26.00	0.00	0.00	12.00	38.00						
Resultado	0.00	0.00	0.00	0.00	0.00	0.00	0.00	0.00	100.00	0.00	0.00	100.00	100.00						
Avances del Indicador																			
Avance en el mes:						100.00		Avance al mes:						100.00					
Programado en el mes:						100.00		Programado al mes:						100.00					
% de cumplimiento:						100.00		% de cumplimiento:						100.00					

Tranof

[Handwritten signature]

[Handwritten mark]



Reporte al mes de Diciembre de 2022

Justificación del Incumplimiento del Indicador por Mes		
	Justificación	Adjunto
Marzo	Durante el periodo no se actualizaron los avances, toda vez que se ingresó al SIAFEV 2.0 en el mes de septiembre de 2022, por lo que la programación se presenta acumulada al tercer trimestre.	NO
Junio	Durante el periodo no se actualizaron los avances, toda vez que se ingresó al SIAFEV 2.0 en el mes de septiembre de 2022, por lo que la programación se presenta acumulada al tercer trimestre.	NO
Septiembre	Al tercer trimestre se tenían programados 27 eventos de capacitación; sin embargo, el Diplomado en Seguridad Pública, el cual se tenía estimado que iniciara en el mes de septiembre, no cubrió la meta mínima de elementos para su apertura por lo que en total se impartieron 26 cursos en el periodo que se reporta.	NO

Trañof



By



AAP.M.E.269.Y - Capacitación Policial para el Reforzamiento de la Seguridad Pública														
Proporción de supervisiones a los grupos formados para los eventos de capacitación														
Nombre del PP o AI al que pertenece:	AAP.M.E.269.Y - Capacitación Policial para el Reforzamiento de la Seguridad Pública													
UR responsable del indicador:	Academia Regional de Seguridad Pública del Sureste													
Dependencia o entidad responsable:	Academia Regional de Seguridad Pública del Sureste													
													Nivel del objetivo del PP que mide:	
Beneficiario:	Gobierno													
Características del Indicador														
Fórmula :	(Supervisiones realizadas/Supervisiones estimadas a realizar)*100													
Tipo fórmula:	Otras proporciones	Frecuencia:	Trimestral	Dimensión:	Eficacia	Sentido:	Ascendente	Tipo:	Gestion					
Supervisiones realizadas (36841)							Supervisiones estimadas a realizar (36842)							
Unidad de medida:	Supervisión	Tipo acumulado:	SUMATORIA	Unidad de medida:	Supervisión	Tipo acumulado:	SUMATORIA							
Metas del Indicador														
Meta Programada														
Var	Enero	Febrero	Marzo	Abril	Mayo	Junio	Julio	Agosto	Septiembre	Octubre	Noviembre	Diciembre	TOTAL	
36841	0.00	0.00	0.00	0.00	0.00	0.00	0.00	0.00	95.00	0.00	0.00	11.00	106.00	
36842	0.00	0.00	0.00	0.00	0.00	0.00	0.00	0.00	95.00	0.00	0.00	11.00	106.00	
Resultado	0.00	0.00	0.00	0.00	0.00	0.00	0.00	0.00	100.00	0.00	0.00	100.00	100.00	
Meta Realizada														
Var	Enero	Febrero	Marzo	Abril	Mayo	Junio	Julio	Agosto	Septiembre	Octubre	Noviembre	Diciembre	TOTAL	
36841	0.00	0.00	0.00	0.00	0.00	0.00	0.00	0.00	95.00	0.00	0.00	10.00	105.00	
36842	0.00	0.00	0.00	0.00	0.00	0.00	0.00	0.00	95.00	0.00	0.00	10.00	105.00	
Resultado	0.00	0.00	0.00	0.00	0.00	0.00	0.00	0.00	100.00	0.00	0.00	100.00	100.00	
Avances del Indicador														
Avance en el mes:						100.00						Avance al mes:	100.00	
Programado en el mes:						100.00						Programado al mes:	100.00	
% de cumplimiento:						100.00						% de cumplimiento:	100.00	

Tranof

[Handwritten signature and initials]

Justificación del Incumplimiento del Indicador por Mes		
	Justificación	Adjunto
Marzo	Durante el periodo no se actualizaron los avances, toda vez que se ingresó al SIAFEV 2.0 en el mes de septiembre de 2022, por lo que la programación se presenta acumulada al tercer trimestre.	NO
Junio	Durante el periodo no se actualizaron los avances, toda vez que se ingresó al SIAFEV 2.0 en el mes de septiembre de 2022, por lo que la programación se presenta acumulada al tercer trimestre.	NO
Diciembre	Al cuarto trimestre se tenían programadas 11 supervisiones a eventos de capacitación; sin embargo, no se cumplieron todos los requisitos necesarios para impartir el Taller de Investigación Criminal Conjunta a los elementos de la Policía de Investigación de la Procuraduría General de Justicia del Estado de Tlaxcala, por lo que en total se realizaron 10 supervisiones en el periodo que se reporta.	NO

Tranq

Handwritten mark

Handwritten mark

Handwritten mark

Reporte al mes de Diciembre de 2022

AAP.M.E.269 Y - Capacitación Policial para el Reforzamiento de la Seguridad Pública
Proporción de evaluaciones de competencias básicas de la función policial aplicadas

Nombre del PP o AI al que pertenece:	AAP.M.E.269.Y - Capacitación Policial para el Reforzamiento de la Seguridad Pública		
UR responsable del indicador:	Academia Regional de Seguridad Pública del Sureste		
Dependencia o entidad responsable:	Academia Regional de Seguridad Pública del Sureste		
		Nivel del objetivo del PP que mide:	
Beneficiario:	Gobierno		

Características del Indicador

Fórmula :	(Número de evaluaciones aplicadas/Número de evaluaciones estimadas a aplicar)*100											
Tipo fórmula:	Otras proporciones	Frecuencia:	Semestral	Dimensión:	Eficacia	Sentido:	Ascendente	Tipo:	Gestion			
Número de evaluaciones aplicadas (36843)							Número de evaluaciones estimadas a aplicar (36844)					
Unidad de medida:	Evaluación	Tipo acumulado:	SUMATORIA	Unidad de medida:	Evaluación	Tipo acumulado:	SUMATORIA					

Metas del Indicador

Meta Programada

Var	Enero	Febrero	Marzo	Abril	Mayo	Junio	Julio	Agosto	Septiembre	Octubre	Noviembre	Diciembre	TOTAL
36843	0.00	0.00	0.00	0.00	0.00	0.00	0.00	0.00	0.00	0.00	0.00	1,226.00	1,226.00
36844	0.00	0.00	0.00	0.00	0.00	0.00	0.00	0.00	0.00	0.00	0.00	1,226.00	1,226.00
Resultado	0.00	0.00	0.00	0.00	0.00	0.00	0.00	0.00	0.00	0.00	0.00	100.00	100.00

Meta Realizada

Var	Enero	Febrero	Marzo	Abril	Mayo	Junio	Julio	Agosto	Septiembre	Octubre	Noviembre	Diciembre	TOTAL
36843	0.00	0.00	0.00	0.00	0.00	0.00	0.00	0.00	0.00	0.00	0.00	1,315.00	1,315.00
36844	0.00	0.00	0.00	0.00	0.00	0.00	0.00	0.00	0.00	0.00	0.00	1,315.00	1,315.00
Resultado	0.00	0.00	0.00	0.00	0.00	0.00	0.00	0.00	0.00	0.00	0.00	100.00	100.00

Avances del Indicador

Avance en el mes:	100.00	Avance al mes:	100.00
Programado en el mes:	100.00	Programado al mes:	100.00
% de cumplimiento:	100.00	% de cumplimiento:	100.00

Tkanof

[Handwritten signature]

[Handwritten signature]

[Handwritten signature]

Justificación del Incumplimiento del Indicador por Mes		
	Justificación	Adjunto
Junio	Durante el periodo no se actualizó el avance, ya que se ingresó al SIAFEV 2.0 en el mes de septiembre de 2022, por lo que la programación se acumuló al mes de diciembre de 2022 toda vez que la frecuencia del indicador es semestral.	NO
Diciembre	Se superó la meta programada debido a que se concretó el curso de Competencias Básicas de la Función Policial para Policía Preventivo Municipal con el municipio de Córdoba, Veracruz, y se contó con mayor participación de elementos, por lo tanto se realizaron más evaluaciones de las proyectadas en la estimación inicial.	NO

Treanof

[Handwritten mark]

[Handwritten mark]

[Large handwritten mark]

AAP.M.E.269.Y - Capacitación Policial para el Reforzamiento de la Seguridad Pública
Proporción de elementos capacitados en materia de Seguridad Pública y Sistema de Justicia Penal

Nombre del PP o AI al que pertenece:	AAP.M.E.269.Y - Capacitación Policial para el Reforzamiento de la Seguridad Pública		
UR responsable del indicador:	Academia Regional de Seguridad Pública del Sureste		
Dependencia o entidad responsable:	Academia Regional de Seguridad Pública del Sureste		
		Nivel del objetivo del PP que mide:	
Beneficiario:	Gobierno		

Características del Indicador

Fórmula :	(Elementos capacitados/Elementos estimados a capacitarse)*100											
Tipo fórmula:	Otras proporciones	Frecuencia:	Trimestral	Dimensión:	Eficacia	Sentido:	Ascendente	Tipo:	Gestion			
Elementos capacitados (36845)							Elementos estimados a capacitarse (36846)					
Unidad de medida:	Elementos	Tipo acumulado:	SUMATORIA	Unidad de medida:	Elementos	Tipo acumulado:	SUMATORIA					

Metas del Indicador

Meta Programada

Var	Enero	Febrero	Marzo	Abril	Mayo	Junio	Julio	Agosto	Septiembre	Octubre	Noviembre	Diciembre	TOTAL
36845	0.00	0.00	0.00	0.00	0.00	0.00	0.00	0.00	2,250.00	0.00	0.00	1,001.00	3,251.00
36846	0.00	0.00	0.00	0.00	0.00	0.00	0.00	0.00	2,250.00	0.00	0.00	1,001.00	3,251.00
Resultado	0.00	0.00	0.00	0.00	0.00	0.00	0.00	0.00	100.00	0.00	0.00	100.00	100.00

Meta Realizada

Var	Enero	Febrero	Marzo	Abril	Mayo	Junio	Julio	Agosto	Septiembre	Octubre	Noviembre	Diciembre	TOTAL
36845	0.00	0.00	0.00	0.00	0.00	0.00	0.00	0.00	2,250.00	0.00	0.00	1,027.00	3,277.00
36846	0.00	0.00	0.00	0.00	0.00	0.00	0.00	0.00	2,250.00	0.00	0.00	1,027.00	3,277.00
Resultado	0.00	0.00	0.00	0.00	0.00	0.00	0.00	0.00	100.00	0.00	0.00	100.00	100.00

Avances del Indicador

Avance en el mes:	100.00	Avance al mes:	100.00
Programado en el mes:	100.00	Programado al mes:	100.00
% de cumplimiento:	100.00	% de cumplimiento:	100.00

Tranío

[Handwritten signature]

[Handwritten signature]

[Handwritten mark]

Reporte al mes de Diciembre de 2022

Justificación del Incumplimiento del Indicador por Mes		
	Justificación	Adjunto
Marzo	Durante el periodo no se actualizaron los avances, toda vez que se ingresó al SIAFEV 2.0 en el mes de septiembre de 2022, por lo que la programación se presenta acumulada al tercer trimestre.	NO
Junio	Durante el periodo no se actualizaron los avances, toda vez que se ingresó al SIAFEV 2.0 en el mes de septiembre de 2022, por lo que la programación se presenta acumulada al tercer trimestre.	NO
Diciembre	En el cuarto trimestre se superó la meta establecida debido a que en los convenios firmados con los municipios de Córdoba y Nanchital, Veracruz, para impartir los cursos de Competencias Básicas de la Función Policial se logró acordar una mayor participación de elementos para capacitar.	NO

Ticariof

h

Reporte al mes de Diciembre de 2022

AAP.M.E.269.Y - Capacitación Policial para el Reforzamiento de la Seguridad Pública
Porcentaje de acciones de promoción de los programas educativos de la Academia

Nombre del PP o AI al que pertenece:	AAP.M.E.269.Y - Capacitación Policial para el Reforzamiento de la Seguridad Pública		
UR responsable del indicador:	Academia Regional de Seguridad Pública del Sureste		
Dependencia o entidad responsable:	Academia Regional de Seguridad Pública del Sureste		
		Nivel del objetivo del PP que mide:	
Beneficiario:	Gobierno		

Características del Indicador

Fórmula :	(Acciones de promoción de los programas educativos de la Academia realizadas/Acciones de promoción de los programas educativos de la Academia programadas)*100								
Tipo fórmula:	Eficacia programática	Frecuencia:	Trimestral	Dimensión:	Eficacia	Sentido:	Constante	Tipo:	Gestion
Acciones de promoción de los programas educativos de la Academia realizadas (36847)				Acciones de promoción de los programas educativos de la Academia programadas (36848)					
Unidad de medida:	Acciones de promoción	Tipo acumulado:	SUMATORIA	Unidad de medida:	Acciones de promoción	Tipo acumulado:	SUMATORIA		

Metas del Indicador

Meta Programada

Var	Enero	Febrero	Marzo	Abril	Mayo	Junio	Julio	Agosto	Septiembre	Octubre	Noviembre	Diciembre	TOTAL
36847	0.00	0.00	0.00	0.00	0.00	0.00	0.00	0.00	30.00	0.00	0.00	4.00	34.00
36848	0.00	0.00	0.00	0.00	0.00	0.00	0.00	0.00	30.00	0.00	0.00	4.00	34.00
Resultado	0.00	0.00	0.00	0.00	0.00	0.00	0.00	0.00	100.00	0.00	0.00	100.00	100.00

Meta Realizada

Var	Enero	Febrero	Marzo	Abril	Mayo	Junio	Julio	Agosto	Septiembre	Octubre	Noviembre	Diciembre	TOTAL
36847	0.00	0.00	0.00	0.00	0.00	0.00	0.00	0.00	29.00	0.00	0.00	0.00	29.00
36848	0.00	0.00	0.00	0.00	0.00	0.00	0.00	0.00	30.00	0.00	0.00	4.00	34.00
Resultado	0.00	0.00	0.00	0.00	0.00	0.00	0.00	0.00	96.67	0.00	0.00	0.00	85.29

Avances del Indicador

Avance en el mes:	0.00	Avance al mes:	85.29
Programado en el mes:	100.00	Programado al mes:	100.00
% de cumplimiento:	0.00	% de cumplimiento:	85.29





Tikanoj

[Handwritten signature]

8

Justificación del Incumplimiento del Indicador por Mes		
	Justificación	Adjunto
Marzo	Durante el periodo no se actualizaron los avances, toda vez que se ingresó al SIAFEV 2.0 en el mes de septiembre de 2022, por lo que la programación se presenta acumulada al tercer trimestre.	NO
Junio	Durante el periodo no se actualizaron los avances, toda vez que se ingresó al SIAFEV 2.0 en el mes de septiembre de 2022, por lo que la programación se presenta acumulada al tercer trimestre.	NO
Septiembre	De las 30 acciones de promoción programadas al tercer trimestre se llevaron a cabo 29, debido a que no se logró concretar la visita programada a los Servidores Públicos vinculados a los temas de Seguridad Ciudadana del estado de Tlaxcala.	NO
Diciembre	Durante el cuarto trimestre se incumplió con la meta establecida para promocionar los programas educativos que ofrece la Entidad, debido a que no se concretaron las visitas con las autoridades de los municipios de: Apizaco, Tlaxcala; Poza Rica, Tihuatlán y Tuxpan, Veracruz.	SI

Responsables de la información

Nombre, cargo y firma del Responsable del Indicador	Nombre, cargo y firma del Titular de la Unidad Responsable
 Lic. Maria Rosaura Ricaño Escobar Encargada de la Subdirección Académica	 L.A.M. Javed Israel Venegas Durán Director General
Nombre, cargo y firma del Enlace Institucional	Nombre, cargo y firma del Titular de la dependencia o Entidad
 Mtro. Jaicela Shadid Manzur Subdirector Administrativo	 L.A.M. Javed Israel Venegas Durán Director General

Reporte al mes de Diciembre de 2022

GHP.R.E.410.Y - Asuntos Jurídicos

Proporción de Convenios y Contratos institucionales elaborados o revisados

Nombre del PP o AI al que pertenece:	GHP.R.E.410.Y - Asuntos Jurídicos		
UR responsable del indicador:	Academia Regional de Seguridad Pública del Sureste		
Dependencia o entidad responsable:	Academia Regional de Seguridad Pública del Sureste		
		Nivel del objetivo del PP que mide:	
Beneficiario:	Gobierno		

Características del Indicador

Fórmula :	(Convenios y Contratos institucionales elaborados o revisados/Convenios y Contratos institucionales estimados por elaborar o revisar)*100									
Tipo fórmula:	Otras proporciones	Frecuencia:	Trimestral	Dimensión:	Eficacia	Sentido:	Ascendente	Tipo:	Gestion	
Convenios y Contratos institucionales elaborados o revisados (36861)				Convenios y Contratos institucionales estimados por elaborar o revisar (36862)						
Unidad de medida:	Convenios y Contratos	Tipo acumulado:	SUMATORIA	Unidad de medida:	Convenios y Contratos	Tipo acumulado:	SUMATORIA			

Metas del Indicador

Meta Programada

Var	Enero	Febrero	Marzo	Abril	Mayo	Junio	Julio	Agosto	Septiembre	Octubre	Noviembre	Diciembre	TOTAL
36861	0.00	0.00	0.00	0.00	0.00	0.00	0.00	0.00	32.00	0.00	0.00	8.00	40.00
36862	0.00	0.00	0.00	0.00	0.00	0.00	0.00	0.00	32.00	0.00	0.00	8.00	40.00
Resultado	0.00	0.00	0.00	0.00	0.00	0.00	0.00	0.00	100.00	0.00	0.00	100.00	100.00

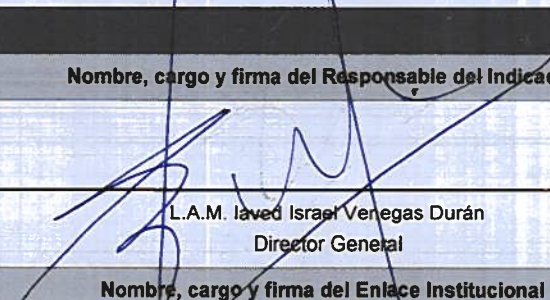



Meta Realizada

Var	Enero	Febrero	Marzo	Abril	Mayo	Junio	Julio	Agosto	Septiembre	Octubre	Noviembre	Diciembre	TOTAL
36861	0.00	0.00	0.00	0.00	0.00	0.00	0.00	0.00	32.00	0.00	0.00	15.00	47.00
36862	0.00	0.00	0.00	0.00	0.00	0.00	0.00	0.00	32.00	0.00	0.00	15.00	47.00
Resultado	0.00	0.00	0.00	0.00	0.00	0.00	0.00	0.00	100.00	0.00	0.00	100.00	100.00

Avances del Indicador

Avance en el mes:	100.00	Avance al mes:	100.00
Programado en el mes:	100.00	Programado al mes:	100.00
% de cumplimiento:	100.00	% de cumplimiento:	100.00

Justificación del Incumplimiento del Indicador por Mes		
	Justificación	Adjunto
Marzo	Durante el periodo no se actualizaron los avances, toda vez que se ingresó al SIAFEV 2.0 en el mes de septiembre de 2022, por lo que la programación se presenta acumulada al tercer trimestre.	NO
Junio	Durante el periodo no se actualizaron los avances, toda vez que se ingresó al SIAFEV 2.0 en el mes de septiembre de 2022, por lo que la programación se presenta acumulada al tercer trimestre.	NO
Diciembre	En el trimestre se superó lo meta programada debido a que en los meses de octubre y noviembre de 2022 aumentaron las solicitudes de elaboración de proyectos de convenios por parte de las áreas de la Entidad.	NO

Responsables de la información	
Nombre, cargo y firma del Responsable del Indicador	Nombre, cargo y firma del Titular de la Unidad Responsable
 L.A.M. Ived Israel Venegas Durán Director General	 L.A.M. Ived Israel Venegas Durán Director General
Nombre, cargo y firma del Enlace Institucional	Nombre, cargo y firma del Titular de la dependencia o Entidad
 Mtro. Jairán Shaid Manzur Subdirector Administrativo	 L.A.M. Ived Israel Venegas Durán Director General

Reporte al mes de Diciembre de 2022

FGE Q E.470 Y - Igualdad de Género

Porcentaje de acciones de transversalización de la Perspectiva de Género

Nombre del PP o AI al que pertenece:	FGE.Q.E.470.Y - Igualdad de Género		
UR responsable del indicador:	Academia Regional de Seguridad Pública del Sureste		
Dependencia o entidad responsable:	Academia Regional de Seguridad Pública del Sureste		
		Nivel del objetivo del PP que mide:	
Beneficiario:	Gobierno		

Características del Indicador

Fórmula :	(Acciones de Transversalización de la Perspectiva de Género realizadas/Acciones de Transversalización de la Perspectiva de Género programadas)*100												
Tipo fórmula:	Eficacia programática	Frecuencia:	Trimestral	Dimensión:	Eficacia	Sentido:	Constante	Tipo:	Gestion				
Acciones de Transversalización de la Perspectiva de Género realizadas (36863)						Acciones de Transversalización de la Perspectiva de Género programadas (36864)							
Unidad de medida:	Acciones Transversales	Tipo acumulado:	SUMATORIA	Unidad de medida:	Acciones Transversales	Tipo acumulado:	SUMATORIA						

Metas del Indicador

Meta Programada

Var	Enero	Febrero	Marzo	Abril	Mayo	Junio	Julio	Agosto	Septiembre	Octubre	Noviembre	Diciembre	TOTAL
36863	0.00	0.00	0.00	0.00	0.00	0.00	0.00	0.00	1.00	0.00	0.00	0.00	1.00
36864	0.00	0.00	0.00	0.00	0.00	0.00	0.00	0.00	1.00	0.00	0.00	0.00	1.00
Resultado	0.00	0.00	0.00	0.00	0.00	0.00	0.00	0.00	100.00	0.00	0.00	0.00	100.00

Meta Realizada

Var	Enero	Febrero	Marzo	Abril	Mayo	Junio	Julio	Agosto	Septiembre	Octubre	Noviembre	Diciembre	TOTAL
36863	0.00	0.00	0.00	0.00	0.00	0.00	0.00	0.00	1.00	0.00	0.00	0.00	1.00
36864	0.00	0.00	0.00	0.00	0.00	0.00	0.00	0.00	1.00	0.00	0.00	0.00	1.00
Resultado	0.00	0.00	0.00	0.00	0.00	0.00	0.00	0.00	100.00	0.00	0.00	0.00	100.00

Avances del Indicador

Avance en el mes:	0.00	Avance al mes:	100.00
Programado en el mes:	0.00	Programado al mes:	100.00
% de cumplimiento:	0.00	% de cumplimiento:	100.00

Justificación del Incumplimiento del Indicador por Mes		
	Justificación	Adjunto
Marzo	Durante el periodo no se actualizaron los avances, toda vez que se ingresó al SIAFEV 2.0 en el mes de septiembre de 2022, por lo que la programación se presenta acumulada al tercer trimestre.	NO
Junio	Durante el periodo no se actualizaron los avances, toda vez que se ingresó al SIAFEV 2.0 en el mes de septiembre de 2022, por lo que la programación se presenta acumulada al tercer trimestre.	NO
Diciembre	Para el cuarto trimestre no se programó realizar acciones.	NO

Reporte al mes de Diciembre de 2022

FGE.Q.E.470.Y - Igualdad de Género

Porcentaje de eventos de sensibilización y formación para promover la Igualdad de Género y la Prevención de la Violencia al interior de su Dependencia o Entidad realizados

Nombre del PP o AI al que pertenece:	FGE.Q.E.470.Y - Igualdad de Género		
UR responsable del indicador:	Academia Regional de Seguridad Pública del Sureste		
Dependencia o entidad responsable:	Academia Regional de Seguridad Pública del Sureste		
		Nivel del objetivo del PP que mide:	
Beneficiario:	Gobierno		

Características del Indicador

Fórmula :	(Eventos de sensibilización y formación para promover la IG y la No Violencia realizados/Eventos de sensibilización y formación para promover la IG y la No Violencia programados)*100								
Tipo fórmula:	Eficacia programática	Frecuencia:	Trimestral	Dimensión:	Eficacia	Sentido:	Constante	Tipo:	Gestion
Eventos de sensibilización y formación para promover la IG y la No Violencia realizados (36865)	Eventos de sensibilización y formación para promover la IG y la No Violencia programados (36866)								
Unidad de medida:	Eventos	Tipo acumulado:	SUMATORIA	Unidad de medida:	Eventos	Tipo acumulado:	SUMATORIA		

Metas del Indicador

Meta Programada

Var	Enero	Febrero	Marzo	Abril	Mayo	Junio	Julio	Agosto	Septiembre	Octubre	Noviembre	Diciembre	TOTAL
36865	0.00	0.00	0.00	0.00	0.00	0.00	0.00	0.00	18.00	0.00	0.00	2.00	20.00
36866	0.00	0.00	0.00	0.00	0.00	0.00	0.00	0.00	18.00	0.00	0.00	2.00	20.00
Resultado	0.00	0.00	0.00	0.00	0.00	0.00	0.00	0.00	100.00	0.00	0.00	100.00	100.00

Meta Realizada

Var	Enero	Febrero	Marzo	Abril	Mayo	Junio	Julio	Agosto	Septiembre	Octubre	Noviembre	Diciembre	TOTAL
36865	0.00	0.00	0.00	0.00	0.00	0.00	0.00	0.00	18.00	0.00	0.00	2.00	20.00
36866	0.00	0.00	0.00	0.00	0.00	0.00	0.00	0.00	18.00	0.00	0.00	2.00	20.00
Resultado	0.00	0.00	0.00	0.00	0.00	0.00	0.00	0.00	100.00	0.00	0.00	100.00	100.00

Avances del Indicador

Avance en el mes:	100.00	Avance al mes:	100.00
Programado en el mes:	100.00	Programado al mes:	100.00
% de cumplimiento:	100.00	% de cumplimiento:	100.00





Justificación del Incumplimiento del Indicador por Mes		
	Justificación	Adjunto
Marzo	Durante el periodo no se actualizaron los avances, toda vez que se ingresó al SIAFEV 2.0 en el mes de septiembre de 2022, por lo que la programación se presenta acumulada al tercer trimestre.	NO
Junio	Durante el periodo no se actualizaron los avances, toda vez que se ingresó al SIAFEV 2.0 en el mes de septiembre de 2022, por lo que la programación se presenta acumulada al tercer trimestre.	NO



Reporte al mes de Diciembre de 2022

FGE Q.E.470.Y - Igualdad de Género

Indicador: Taje de servidoras públicas asistentes a eventos de sensibilización y formación para la promoción de la Igualdad de Género y la Prevención de la Violencia al interior de la Dependencia o Entidad

Nombre del PP o AI al que pertenece:	FGE.Q.E.470.Y - Igualdad de Género		
UR responsable del indicador:	Academia Regional de Seguridad Pública del Sureste		
Dependencia o entidad responsable:	Academia Regional de Seguridad Pública del Sureste		
Beneficiario:	Gobierno	Nivel del objetivo del PP que mide:	

Características del Indicador

Fórmula :	(Servidoras públicas asistentes a eventos de sensibilización y formación/Servidoras públicas programados que laboran en la dependencia o entidad en el trimestre)*100											
Tipo fórmula:	Eficacia programática	Frecuencia:	Trimestral	Dimensión:	Eficacia	Sentido:	Constante	Tipo:	Gestion			
Servidoras públicas asistentes a eventos de sensibilización y formación (36867)	Servidoras públicas programados que laboran en la dependencia o entidad en el trimestre (36868)											
Unidad de medida:	Servidoras públicas	Tipo acumulado:	SUMATORIA	Unidad de medida:	Servidoras públicas	Tipo acumulado:	SUMATORIA					

Metas del Indicador

Meta Programada

Var	Enero	Febrero	Marzo	Abril	Mayo	Junio	Julio	Agosto	Septiembre	Octubre	Noviembre	Diciembre	TOTAL
36867	0.00	0.00	0.00	0.00	0.00	0.00	0.00	0.00	20.00	0.00	0.00	2.00	22.00
36868	0.00	0.00	0.00	0.00	0.00	0.00	0.00	0.00	20.00	0.00	0.00	2.00	22.00
Resultado	0.00	0.00	0.00	0.00	0.00	0.00	0.00	0.00	100.00	0.00	0.00	100.00	100.00

Meta Realizada

Var	Enero	Febrero	Marzo	Abril	Mayo	Junio	Julio	Agosto	Septiembre	Octubre	Noviembre	Diciembre	TOTAL
36867	0.00	0.00	0.00	0.00	0.00	0.00	0.00	0.00	20.00	0.00	0.00	2.00	22.00
36868	0.00	0.00	0.00	0.00	0.00	0.00	0.00	0.00	20.00	0.00	0.00	2.00	22.00
Resultado	0.00	0.00	0.00	0.00	0.00	0.00	0.00	0.00	100.00	0.00	0.00	100.00	100.00

Avances del Indicador

Avance en el mes:	100.00	Avance al mes:	100.00
Programado en el mes:	100.00	Programado al mes:	100.00
% de cumplimiento:	100.00	% de cumplimiento:	100.00





Justificación del Incumplimiento del Indicador por Mes

	Justificación	Adjunto
Marzo	Durante el periodo no se actualizaron los avances, toda vez que se ingresó al SIAFEV 2.0 en el mes de septiembre de 2022, por lo que la programación se presenta acumulada al tercer trimestre.	NO
Junio	Durante el periodo no se actualizaron los avances, toda vez que se ingresó al SIAFEV 2.0 en el mes de septiembre de 2022, por lo que la programación se presenta acumulada al tercer trimestre.	NO

FGE.Q.E.470.Y - Igualdad de Género

Indicador: Tasa de servidores públicos asistentes a eventos de sensibilización y formación para la promoción de la Igualdad de Género y la Prevención de la Violencia al interior de la Dependencia o Entidad

Nombre del PP o AI al que pertenece:	FGE.Q.E.470.Y - Igualdad de Género		
UR responsable del indicador:	Academia Regional de Seguridad Pública del Sureste		
Dependencia o entidad responsable:	Academia Regional de Seguridad Pública del Sureste		
		Nivel del objetivo del PP que mide:	
Beneficiario:	Gobierno		

Características del Indicador

Fórmula :	(Servidores públicos asistentes a eventos de sensibilización y formación/Servidores públicos programados que laboran en la dependencia o entidad en el trimestre)*100												
Tipo fórmula:	Eficacia programática	Frecuencia:	Trimestral	Dimensión:	Eficacia	Sentido:	Constante	Tipo:	Gestion				
Servidores públicos asistentes a eventos de sensibilización y formación (36869)						Servidores públicos programados que laboran en la dependencia o entidad en el trimestre (36870)							
Unidad de medida:	Servidores públicos	Tipo acumulado:	SUMATORIA	Unidad de medida:	Servidores públicos	Tipo acumulado:	SUMATORIA						

Metas del Indicador

Meta Programada

Var	Enero	Febrero	Marzo	Abril	Mayo	Junio	Julio	Agosto	Septiembre	Octubre	Noviembre	Diciembre	TOTAL
36869	0.00	0.00	0.00	0.00	0.00	0.00	0.00	0.00	23.00	0.00	0.00	2.00	25.00
36870	0.00	0.00	0.00	0.00	0.00	0.00	0.00	0.00	23.00	0.00	0.00	2.00	25.00
Resultado	0.00	0.00	0.00	0.00	0.00	0.00	0.00	0.00	100.00	0.00	0.00	100.00	100.00

Meta Realizada

Var	Enero	Febrero	Marzo	Abril	Mayo	Junio	Julio	Agosto	Septiembre	Octubre	Noviembre	Diciembre	TOTAL
36869	0.00	0.00	0.00	0.00	0.00	0.00	0.00	0.00	23.00	0.00	0.00	2.00	25.00
36870	0.00	0.00	0.00	0.00	0.00	0.00	0.00	0.00	23.00	0.00	0.00	2.00	25.00
Resultado	0.00	0.00	0.00	0.00	0.00	0.00	0.00	0.00	100.00	0.00	0.00	100.00	100.00

Avances del Indicador

Avance en el mes:	100.00	Avance al mes:	100.00
Programado en el mes:	100.00	Programado al mes:	100.00
% de cumplimiento:	100.00	% de cumplimiento:	100.00



Justificación del Incumplimiento del Indicador por Mes		
	Justificación	Adjunto
Marzo	Durante el periodo no se actualizaron los avances, toda vez que se ingresó al SIAFEV 2.0 en el mes de septiembre de 2022, por lo que la programación se presenta acumulada al tercer trimestre.	NO
Junio	Durante el periodo no se actualizaron los avances, toda vez que se ingresó al SIAFEV 2.0 en el mes de septiembre de 2022, por lo que la programación se presenta acumulada al tercer trimestre.	NO



Reporte al mes de Diciembre de 2022

FGE Q.E.470.Y - Igualdad de Género

Porcentaje de servidoras y servidores públicos que cumplieron con el programa de prevención y sensibilización del hostigamiento sexual y acoso sexual (PSHSYAS)

Nombre del PP o AI al que pertenece:	FGE.Q.E.470.Y - Igualdad de Género		
UR responsable del indicador:	Academia Regional de Seguridad Pública del Sureste		
Dependencia o entidad responsable:	Academia Regional de Seguridad Pública del Sureste		
Beneficiario:	Gobierno		
	Nivel del objetivo del PP que mide:		

Características del Indicador

Fórmula :	((Servidoras públicas con PSHSYAS+Servidores públicos con PSHSYAS)/Total del personal en la dependencia o entidad del trimestre)*100											
Tipo fórmula:	Eficacia programática	Frecuencia:	Trimestral	Dimensión:	Eficacia	Sentido:	Constante	Tipo:	Gestion			
Servidoras públicas con PSHSYAS (36871)							Servidores públicos con PSHSYAS (36872)					
Unidad de medida:	Servidoras públicas	Tipo acumulado:	SUMATORIA	Unidad de medida:	Servidores públicos	Tipo acumulado:	SUMATORIA					
Total del personal en la dependencia o entidad del trimestre (36873)												
Unidad de medida:	Servidoras/es públicos	Tipo acumulado:	MÁXIMO									

Metas del Indicador

Meta Programada

Var	Enero	Febrero	Marzo	Abril	Mayo	Junio	Julio	Agosto	Septiembre	Octubre	Noviembre	Diciembre	TOTAL
36871	0.00	0.00	0.00	0.00	0.00	0.00	0.00	0.00	79.00	0.00	0.00	3.00	22.00
36872	0.00	0.00	0.00	0.00	0.00	0.00	0.00	0.00	20.00	0.00	0.00	5.00	25.00
36873	0.00	0.00	0.00	0.00	0.00	0.00	0.00	0.00	47.00	0.00	0.00	47.00	47.00
Resultado	0.00	0.00	0.00	0.00	0.00	0.00	0.00	0.00	82.98	0.00	0.00	17.02	100.00

Meta Realizada

Var	Enero	Febrero	Marzo	Abril	Mayo	Junio	Julio	Agosto	Septiembre	Octubre	Noviembre	Diciembre	TOTAL
36871	0.00	0.00	0.00	0.00	0.00	0.00	0.00	0.00	15.00	0.00	0.00	9.00	24.00
36872	0.00	0.00	0.00	0.00	0.00	0.00	0.00	0.00	14.00	0.00	0.00	11.00	25.00
36873	0.00	0.00	0.00	0.00	0.00	0.00	0.00	0.00	47.00	0.00	0.00	47.00	47.00
Resultado	0.00	0.00	0.00	0.00	0.00	0.00	0.00	0.00	61.70	0.00	0.00	42.55	104.26

Avances del Indicador



Reporte al mes de Diciembre de 2022

Avance en el mes:	42.55	Avance al mes:	104.26
Programado en el mes:	17.02	Programado al mes:	100.00
% de cumplimiento:	250.00	% de cumplimiento:	104.26

Justificación del Incumplimiento del Indicador por Mes		
	Justificación	Adjunto
Marzo	Durante el periodo no se actualizaron los avances, toda vez que se ingresó al SIAFEV 2.0 en el mes de septiembre de 2022, por lo que la programación se presenta acumulada al tercer trimestre.	NO
Junio	Durante el periodo no se actualizaron los avances, toda vez que se ingresó al SIAFEV 2.0 en el mes de septiembre de 2022, por lo que la programación se presenta acumulada al tercer trimestre.	NO
Septiembre	Derivado de la carga de trabajo de cada área, no fue posible alcanzar la meta programada en este periodo, por lo que para el siguiente trimestre se gestionará la participación de los servidores públicos en una capacitación relativa al Programa de Prevención y Sensibilización del Hostigamiento Sexual y Acoso Sexual.	NO
Diciembre	En el cuarto trimestre se superó el número de servidores públicos que se tenían programados para capacitarse, ya que se contó con la participación del personal eventual, comisionado y de nuevo ingreso de la Entidad en el curso "Hostigamiento Sexual y Acoso Sexual".	NO

Reporte al mes de Diciembre de 2022

FGE.Q.E.470.Y - Igualdad de Género

Porcentaje de personas servidoras públicas en puesto de responsabilidad que participan en acciones y eventos de formación

Nombre del PP o AI al que pertenece:	FGE.Q.E.470.Y - Igualdad de Género		
UR responsable del indicador:	Academia Regional de Seguridad Pública del Sureste		
Dependencia o entidad responsable:	Academia Regional de Seguridad Pública del Sureste		
Beneficiario:	Gobierno	Nivel del objetivo del PP que mide:	

Características del Indicador

Fórmula :	(Personas en puesto de responsabilidad, asistentes en acciones y eventos realizados/Total del personal en puesto de responsabilidad)*100											
Tipo fórmula:	Eficacia programática	Frecuencia:	Trimestral	Dimensión:	Eficacia	Sentido:	Constante	Tipo:	Gestion			
Total del personal en puesto de responsabilidad (36875)	Personas en puesto de responsabilidad, asistentes en acciones y eventos realizados (36874)											
Unidad de medida:	Servidoras/es públicos	Tipo acumulado:	MÁXIMO	Unidad de medida:	Servidoras/es públicos	Tipo acumulado:	SUMATORIA					

Metas del Indicador

Meta Programada

Var	Enero	Febrero	Marzo	Abril	Mayo	Junio	Julio	Agosto	Septiembre	Octubre	Noviembre	Diciembre	TOTAL
36874	0.00	0.00	0.00	0.00	0.00	0.00	0.00	0.00	12.00	0.00	0.00	2.00	14.00
36875	0.00	0.00	0.00	0.00	0.00	0.00	0.00	0.00	14.00	0.00	0.00	14.00	14.00
Resultado	0.00	0.00	0.00	0.00	0.00	0.00	0.00	0.00	85.71	0.00	0.00	14.29	100.00

Meta Realizada

Var	Enero	Febrero	Marzo	Abril	Mayo	Junio	Julio	Agosto	Septiembre	Octubre	Noviembre	Diciembre	TOTAL
36874	0.00	0.00	0.00	0.00	0.00	0.00	0.00	0.00	12.00	0.00	0.00	2.00	14.00
36875	0.00	0.00	0.00	0.00	0.00	0.00	0.00	0.00	14.00	0.00	0.00	14.00	14.00
Resultado	0.00	0.00	0.00	0.00	0.00	0.00	0.00	0.00	85.71	0.00	0.00	14.29	100.00

Avances del Indicador

Avance en el mes:	14.29	Avance al mes:	100.00
Programado en el mes:	14.29	Programado al mes:	100.00
% de cumplimiento:	100.00	% de cumplimiento:	100.00



Justificación del Incumplimiento del Indicador por Mes		
	Justificación	Adjunto
Marzo	Durante el periodo no se actualizaron los avances, toda vez que se ingresó al SIAFEV 2.0 en el mes de septiembre de 2022, por lo que la programación se presenta acumulada al tercer trimestre.	NO
Junio	Durante el periodo no se actualizaron los avances, toda vez que se ingresó al SIAFEV 2.0 en el mes de septiembre de 2022, por lo que la programación se presenta acumulada al tercer trimestre.	NO

Reporte al mes de Diciembre de 2022

FGE.Q.E.470.Y - Igualdad de Género

Porcentaje de Diagnóstico Institucional con Perspectiva de Género realizado

Nombre del PP o AI al que pertenece:	FGE.Q.E.470.Y - Igualdad de Género		
UR responsable del indicador:	Academia Regional de Seguridad Pública del Sureste		
Dependencia o entidad responsable:	Academia Regional de Seguridad Pública del Sureste		
		Nivel del objetivo del PP que mide:	
Beneficiario:	Gobierno		

Características del Indicador

Fórmula :	(Diagnósticos Institucional con Perspectiva de Género realizados/Diagnósticos Institucional con Perspectiva de Género programados)*100												
Tipo fórmula:	Eficacia programática	Frecuencia:	Anual	Dimensión:	Eficacia	Sentido:	Constante	Tipo:	Gestion				
Diagnósticos Institucional con Perspectiva de Género programados (36877)						Diagnósticos Institucional con Perspectiva de Género realizados (36876)							
Unidad de medida:	Diagnóstico	Tipo acumulado:	SUMATORIA	Unidad de medida:	Diagnóstico	Tipo acumulado:	SUMATORIA						

Metas del Indicador

Meta Programada

Var	Enero	Febrero	Marzo	Abril	Mayo	Junio	Julio	Agosto	Septiembre	Octubre	Noviembre	Diciembre	TOTAL
36876	0.00	0.00	0.00	0.00	0.00	0.00	0.00	0.00	0.00	0.00	0.00	1.00	1.00
36877	0.00	0.00	0.00	0.00	0.00	0.00	0.00	0.00	0.00	0.00	0.00	1.00	1.00
Resultado	0.00	0.00	0.00	0.00	0.00	0.00	0.00	0.00	0.00	0.00	0.00	100.00	100.00

Meta Realizada

Var	Enero	Febrero	Marzo	Abril	Mayo	Junio	Julio	Agosto	Septiembre	Octubre	Noviembre	Diciembre	TOTAL
36876	0.00	0.00	0.00	0.00	0.00	0.00	0.00	0.00	0.00	0.00	0.00	1.00	1.00
36877	0.00	0.00	0.00	0.00	0.00	0.00	0.00	0.00	0.00	0.00	0.00	1.00	1.00
Resultado	0.00	0.00	0.00	0.00	0.00	0.00	0.00	0.00	0.00	0.00	0.00	100.00	100.00

Avances del Indicador

Avance en el mes:	100.00	Avance al mes:	100.00
Programado en el mes:	100.00	Programado al mes:	100.00
% de cumplimiento:	100.00	% de cumplimiento:	100.00



FGE.Q.E.470.Y - Igualdad de Género

Razón de participación de las mujeres en puestos de responsabilidad al interior de la dependencia o entidad

Nombre del PP o AI al que pertenece:	FGE.Q.E.470.Y - Igualdad de Género		
UR responsable del indicador:	Academia Regional de Seguridad Pública del Sureste		
Dependencia o entidad responsable:	Academia Regional de Seguridad Pública del Sureste		
		Nivel del objetivo del PP que mide:	
Beneficiario:	Gobierno		

Características del Indicador

Fórmula :	Mujeres en puestos de responsabilidad/Hombres en puestos de responsabilidad													
Tipo fórmula:	Razón o promedio	Frecuencia:	Anual	Dimensión:	Eficiencia	Sentido:	Ascendente	Tipo:	Gestion					
	Hombres en puestos de responsabilidad (36879)						Mujeres en puestos de responsabilidad (36878)							
Unidad de medida:	Hombres	Tipo acumulado:	SUMATORIA	Unidad de medida:	Mujeres	Tipo acumulado:	SUMATORIA							

Metas del Indicador

Meta Programada

Var	Enero	Febrero	Marzo	Abril	Mayo	Junio	Julio	Agosto	Septiembre	Octubre	Noviembre	Diciembre	TOTAL
36878	0.00	0.00	0.00	0.00	0.00	0.00	0.00	0.00	0.00	0.00	0.00	5.00	5.00
36879	0.00	0.00	0.00	0.00	0.00	0.00	0.00	0.00	0.00	0.00	0.00	9.00	9.00
Resultado	0.00	0.00	0.00	0.00	0.00	0.00	0.00	0.00	0.00	0.00	0.00	0.56	0.56




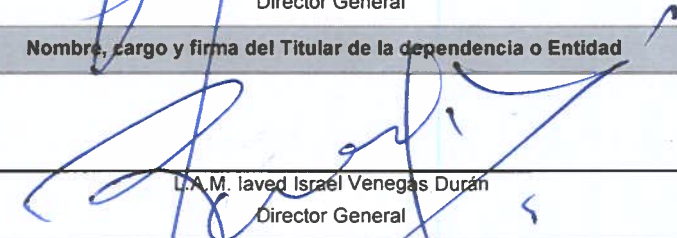
Meta Realizada

Var	Enero	Febrero	Marzo	Abril	Mayo	Junio	Julio	Agosto	Septiembre	Octubre	Noviembre	Diciembre	TOTAL
36878	0.00	0.00	0.00	0.00	0.00	0.00	0.00	0.00	0.00	0.00	0.00	6.00	6.00
36879	0.00	0.00	0.00	0.00	0.00	0.00	0.00	0.00	0.00	0.00	0.00	8.00	8.00
Resultado	0.00	0.00	0.00	0.00	0.00	0.00	0.00	0.00	0.00	0.00	0.00	0.75	0.75


Avances del Indicador

Avance en el mes:	0.75	Avance al mes:	0.75
Programado en el mes:	0.56	Programado al mes:	0.56
% de cumplimiento:	133.93	% de cumplimiento:	133.93

Justificación del Incumplimiento del Indicador por Mes		
	Justificación	Adjunto
Diciembre	De conformidad con lo dispuesto en los artículos 5, 11 fracción XIV y 20 fracción XX del Reglamento Interior del Organismo Público Descentralizado denominado Academia Regional de Seguridad Pública del Sureste, se gestaron cambios en el personal que ocupa cargos de responsabilidad en la Entidad.	NO


Responsables de la información	
Nombre, cargo y firma del Responsable del Indicador	Nombre, cargo y firma del Titular de la Unidad Responsable
 L.A.M. Iaved Israel Venegas Durán Director General	 L.A.M. Iaved Israel Venegas Durán Director General
Nombre, cargo y firma del Enlace Institucional	Nombre, cargo y firma del Titular de la dependencia o Entidad
 Mtro. Jairala Snadid Manzur Subdirector Administrativo	 L.A.M. Iaved Israel Venegas Durán Director General

GHP.R.E.471.Y - Atención de Acceso a la Información Pública																			
Proporción de solicitudes respondidas																			
Nombre del PP o AI al que pertenece:		GHP.R.E.471.Y - Atención de Acceso a la Información Pública																	
UR responsable del indicador:		Academia Regional de Seguridad Pública del Sureste																	
Dependencia o entidad responsable:		Academia Regional de Seguridad Pública del Sureste																	
										Nivel del objetivo del PP que mide:									
Beneficiario:		Gobierno																	
Características del Indicador																			
Fórmula :		(Solicitudes de información respondidas/Solicitudes de información recibidas)*100																	
Tipo fórmula:		Otras proporciones		Frecuencia:		Trimestral		Dimensión:		Eficacia		Sentido:		Ascendente		Tipo:		Gestion	
Solicitudes de información respondidas (36849)							Solicitudes de información recibidas (36850)												
Unidad de medida:		Solicitudes respondidas		Tipo acumulado:		SUMATORIA		Unidad de medida:		Solicitudes recibidas		Tipo acumulado:		SUMATORIA					
Metas del Indicador																			
Meta Programada																			
Var	Enero	Febrero	Marzo	Abril	Mayo	Junio	Julio	Agosto	Septiembre	Octubre	Noviembre	Diciembre	TOTAL						
36849	0.00	0.00	0.00	0.00	0.00	0.00	0.00	0.00	120.00	0.00	0.00	30.00	150.00						
36850	0.00	0.00	0.00	0.00	0.00	0.00	0.00	0.00	120.00	0.00	0.00	30.00	150.00						
Resultado	0.00	0.00	0.00	0.00	0.00	0.00	0.00	0.00	100.00	0.00	0.00	100.00	100.00						
Meta Realizada																			
Var	Enero	Febrero	Marzo	Abril	Mayo	Junio	Julio	Agosto	Septiembre	Octubre	Noviembre	Diciembre	TOTAL						
36849	0.00	0.00	0.00	0.00	0.00	0.00	0.00	0.00	110.00	0.00	0.00	32.00	142.00						
36850	0.00	0.00	0.00	0.00	0.00	0.00	0.00	0.00	110.00	0.00	0.00	32.00	142.00						
Resultado	0.00	0.00	0.00	0.00	0.00	0.00	0.00	0.00	100.00	0.00	0.00	100.00	100.00						
Avances del Indicador																			
Avance en el mes:							100.00		Avance al mes:							100.00			
Programado en el mes:							100.00		Programado al mes:							100.00			
% de cumplimiento:							100.00		% de cumplimiento:							100.00			



Justificación del Incumplimiento del Indicador por Mes		
	Justificación	Adjunto
Marzo	Durante el periodo no se actualizaron los avances, toda vez que se ingresó al SIAFEV 2.0 en el mes de septiembre de 2022, por lo que la programación se presenta acumulada al tercer trimestre.	NO
Junio	Durante el periodo no se actualizaron los avances, toda vez que se ingresó al SIAFEV 2.0 en el mes de septiembre de 2022, por lo que la programación se presenta acumulada al tercer trimestre.	NO
Septiembre	Durante el periodo que se reporta se recibieron menos solicitudes de las estimadas en la programación.	NO
Diciembre	En el periodo que se reporta se recibieron más solicitudes de las estimadas en la programación.	NO

GHP.R.E.471.Y - Atención de Acceso a la Información Pública														
Proporción de recursos de revisión interpuestos														
Nombre del PP o AI al que pertenece:		GHP.R.E.471.Y - Atención de Acceso a la Información Pública												
UR responsable del indicador:		Academia Regional de Seguridad Pública del Sureste												
Dependencia o entidad responsable:		Academia Regional de Seguridad Pública del Sureste												
										Nivel del objetivo del PP que mide:				
Beneficiario:		Gobierno												
Características del Indicador														
Fórmula :		(Recursos de revisión interpuestos/Solicitudes de información respondidas)*100												
Tipo fórmula:		Otras proporciones	Frecuencia:		Trimestral	Dimensión:		Eficacia	Sentido:		Descendente	Tipo:		Gestion
Recursos de revisión interpuestos (36851)						Solicitudes de información respondidas (36852)								
Unidad de medida:		Recursos de revisión	Tipo acumulado:			SUMATORIA	Unidad de medida:		Solicitudes respondidas	Tipo acumulado:		SUMATORIA		
Metas del Indicador														
Meta Programada														
Var	Enero	Febrero	Marzo	Abril	Mayo	Junio	Julio	Agosto	Septiembre	Octubre	Noviembre	Diciembre	TOTAL	
36851	0.00	0.00	0.00	0.00	0.00	0.00	0.00	0.00	2.00	0.00	0.00	4.00	6.00	
36852	0.00	0.00	0.00	0.00	0.00	0.00	0.00	0.00	120.00	0.00	0.00	30.00	150.00	
Resultado	0.00	0.00	0.00	0.00	0.00	0.00	0.00	0.00	1.67	0.00	0.00	13.33	4.00	
Meta Realizada														
Var	Enero	Febrero	Marzo	Abril	Mayo	Junio	Julio	Agosto	Septiembre	Octubre	Noviembre	Diciembre	TOTAL	
36851	0.00	0.00	0.00	0.00	0.00	0.00	0.00	0.00	2.00	0.00	0.00	5.00	7.00	
36852	0.00	0.00	0.00	0.00	0.00	0.00	0.00	0.00	110.00	0.00	0.00	32.00	142.00	
Resultado	0.00	0.00	0.00	0.00	0.00	0.00	0.00	0.00	1.62	0.00	0.00	15.63	4.93	
Avances del Indicador														
Avance en el mes:					15.63				Avance al mes:					4.93
Programado en el mes:					13.33				Programado al mes:					4.00
% de cumplimiento:					117.25				% de cumplimiento:					123.25




Justificación del Incumplimiento del Indicador por Mes		
	Justificación	Adjunto
Marzo	Durante el periodo no se actualizaron los avances, toda vez que se ingresó al SIAFEV 2.0 en el mes de septiembre de 2022, por lo que la programación se presenta acumulada al tercer trimestre.	NO
Junio	Durante el periodo no se actualizaron los avances, toda vez que se ingresó al SIAFEV 2.0 en el mes de septiembre de 2022, por lo que la programación se presenta acumulada al tercer trimestre.	NO
Diciembre	Derivado de las fallas técnicas que se presentaron en la Plataforma Nacional de Transparencia no fue posible entregar la respuesta al solicitante dentro término establecido en artículo 145 de la Ley Número 875 de Transparencia y Acceso a la Información Pública del Estado de Veracruz de Ignacio de la Llave, por lo que en términos del artículo 156 de la citada norma el requirente interpuso un recurso de revisión ante el Instituto Veracruzano de Acceso a la Información y Protección de Datos Personales. En razón de lo anterior, aumentó el número de recursos de revisión interpuestos en relación a los estimados en la programación.	NO





GHP.R.E.471.Y - Atención de Acceso a la Información Pública																			
Proporción de recursos de revisión confirmados																			
Nombre del PP o AI al que pertenece:		GHP.R.E.471.Y - Atención de Acceso a la Información Pública																	
UR responsable del indicador:		Academia Regional de Seguridad Pública del Sureste																	
Dependencia o entidad responsable:		Academia Regional de Seguridad Pública del Sureste																	
										Nivel del objetivo del PP que mide:									
Beneficiario:		Gobierno																	
Características del Indicador																			
Fórmula :		(Recursos de revisión confirmados/Recursos de revisión interpuestos)*100																	
Tipo fórmula:		Otras proporciones		Frecuencia:		Trimestral		Dimensión:		Eficacia		Sentido:		Descendente		Tipo:		Gestion	
Recursos de revisión confirmados (36853)							Recursos de revisión interpuestos (36854)												
Unidad de medida:		Recursos de revisión		Tipo acumulado:		SUMATORIA		Unidad de medida:		Recursos de revisión		Tipo acumulado:		SUMATORIA					
Metas del Indicador																			
Meta Programada																			
Var	Enero	Febrero	Marzo	Abril	Mayo	Junio	Julio	Agosto	Septiembre	Octubre	Noviembre	Diciembre	TOTAL						
36853	0.00	0.00	0.00	0.00	0.00	0.00	0.00	0.00	1.00	0.00	0.00	2.00	3.00						
36854	0.00	0.00	0.00	0.00	0.00	0.00	0.00	0.00	2.00	0.00	0.00	4.00	6.00						
Resultado	0.00	0.00	0.00	0.00	0.00	0.00	0.00	0.00	50.00	0.00	0.00	50.00	50.00						
Meta Realizada																			
Var	Enero	Febrero	Marzo	Abril	Mayo	Junio	Julio	Agosto	Septiembre	Octubre	Noviembre	Diciembre	TOTAL						
36853	0.00	0.00	0.00	0.00	0.00	0.00	0.00	0.00	0.00	0.00	0.00	0.00	0.00						
36854	0.00	0.00	0.00	0.00	0.00	0.00	0.00	0.00	2.00	0.00	0.00	5.00	7.00						
Resultado	0.00	0.00	0.00	0.00	0.00	0.00	0.00	0.00	0.00	0.00	0.00	0.00	0.00						
Avances del Indicador																			
Avance en el mes:						0.00		Avance al mes:						0.00					
Programado en el mes:						50.00		Programado al mes:						50.00					
% de cumplimiento:						0.00		% de cumplimiento:						0.00					



Justificación del Incumplimiento del Indicador por Mes		
	Justificación	Adjunto
Marzo	Durante el periodo no se actualizaron los avances, toda vez que se ingresó al SIAFEV 2.0 en el mes de septiembre de 2022, por lo que la programación se presenta acumulada al tercer trimestre.	NO
Junio	Durante el periodo no se actualizaron los avances, toda vez que se ingresó al SIAFEV 2.0 en el mes de septiembre de 2022, por lo que la programación se presenta acumulada al tercer trimestre.	NO
Septiembre	El Instituto Veracruzano de Acceso a la Información y Protección de Datos Personales a la fecha no ha confirmado recursos revisión.	NO
Diciembre	El Instituto Veracruzano de Acceso a la Información y Protección de Datos Personales a la fecha no ha confirmado recursos revisión.	NO

Reporte al mes de Diciembre de 2022


GHP.R.E.471.Y - Atención de Acceso a la Información Pública													
Porcentaje de capacitación otorgada en materia de Acceso a la Información (Transparencia, Gobierno Abierto y Rendición de Cuentas)													
Nombre del PP o AI al que pertenece:	GHP.R.E.471.Y - Atención de Acceso a la Información Pública												
UR responsable del indicador:	Academia Regional de Seguridad Pública del Sureste												
Dependencia o entidad responsable:	Academia Regional de Seguridad Pública del Sureste												
													Nivel del objetivo del PP que mide:
Beneficiario:	Gobierno												
Características del Indicador													
Fórmula :	(Cursos de capacitación en materia de Acceso a la Información impartidos/Cursos de capacitación en materia de Acceso a la Información programados)*100												
Tipo fórmula:	Eficacia programática	Frecuencia:	Trimestral	Dimensión:	Eficacia	Sentido:	Ascendente	Tipo:	Gestion				
Cursos de capacitación en materia de Acceso a la Información impartidos (36855)							Cursos de capacitación en materia de Acceso a la Información programados (36856)						
Unidad de medida:	Cursos de capacitación	Tipo acumulado:	SUMATORIA	Unidad de medida:	Cursos de capacitación	Tipo acumulado:	SUMATORIA						
Metas del Indicador													
Meta Programada													
Var	Enero	Febrero	Marzo	Abril	Mayo	Junio	Julio	Agosto	Septiembre	Octubre	Noviembre	Diciembre	TOTAL
36855	0.00	0.00	0.00	0.00	0.00	0.00	0.00	0.00	3.00	0.00	0.00	1.00	4.00
36856	0.00	0.00	0.00	0.00	0.00	0.00	0.00	0.00	3.00	0.00	0.00	1.00	4.00
Resultado	0.00	0.00	0.00	0.00	0.00	0.00	0.00	0.00	100.00	0.00	0.00	100.00	100.00
Meta Realizada													
Var	Enero	Febrero	Marzo	Abril	Mayo	Junio	Julio	Agosto	Septiembre	Octubre	Noviembre	Diciembre	TOTAL
36855	0.00	0.00	0.00	0.00	0.00	0.00	0.00	0.00	3.00	0.00	0.00	1.00	4.00
36856	0.00	0.00	0.00	0.00	0.00	0.00	0.00	0.00	3.00	0.00	0.00	1.00	4.00
Resultado	0.00	0.00	0.00	0.00	0.00	0.00	0.00	0.00	100.00	0.00	0.00	100.00	100.00
Avances del Indicador													
Avance en el mes:						100.00	Avance al mes:						100.00
Programado en el mes:						100.00	Programado al mes:						100.00
% de cumplimiento:						100.00	% de cumplimiento:						100.00



Justificación del Incumplimiento del Indicador por Mes

	Justificación	Adjunto
Marzo	Durante el periodo no se actualizaron los avances, toda vez que se ingresó al SIAFEV 2.0 en el mes de septiembre de 2022, por lo que la programación se presenta acumulada al tercer trimestre.	NO
Junio	Durante el periodo no se actualizaron los avances, toda vez que se ingresó al SIAFEV 2.0 en el mes de septiembre de 2022, por lo que la programación se presenta acumulada al tercer trimestre.	NO

GHP.R.E.471.Y - Atención de Acceso a la Información Pública													
Porcentaje de Actualización de las Obligaciones de Transparencia en el Sistema de Portales de Obligaciones de Transparencia (SIPO)													
Nombre del PP o AI al que pertenece:	GHP.R.E.471.Y - Atención de Acceso a la Información Pública												
UR responsable del indicador:	Academia Regional de Seguridad Pública del Sureste												
Dependencia o entidad responsable:	Academia Regional de Seguridad Pública del Sureste												
													Nivel del objetivo del PP que mide:
Beneficiario:	Gobierno												
Características del Indicador													
Fórmula :	(Total de Obligaciones de Transparencia actualizadas/Total de Obligaciones de Transparencia programadas)*100												
Tipo fórmula:	Eficacia programática	Frecuencia:	Mensual	Dimensión:	Eficacia	Sentido:	Constante	Tipo:	Gestion				
Total de Obligaciones de Transparencia actualizadas (36857)							Total de Obligaciones de Transparencia programadas (36858)						
Unidad de medida:	Obligaciones de Ley 875	Tipo acumulado:	SUMATORIA	Unidad de medida:	Obligaciones de Ley 875	Tipo acumulado:	SUMATORIA						
Metas del Indicador													
Meta Programada													
Var	Enero	Febrero	Marzo	Abril	Mayo	Junio	Julio	Agosto	Septiembre	Octubre	Noviembre	Diciembre	TOTAL
36857	0.00	0.00	0.00	0.00	0.00	0.00	0.00	0.00	0.00	122.00	0.00	0.00	122.00
36858	0.00	0.00	0.00	0.00	0.00	0.00	0.00	0.00	0.00	122.00	0.00	0.00	122.00
Resultado	0.00	0.00	0.00	0.00	0.00	0.00	0.00	0.00	0.00	100.00	0.00	0.00	100.00
Meta Realizada													
Var	Enero	Febrero	Marzo	Abril	Mayo	Junio	Julio	Agosto	Septiembre	Octubre	Noviembre	Diciembre	TOTAL
36857	0.00	0.00	0.00	0.00	0.00	0.00	0.00	0.00	0.00	122.00	0.00	0.00	122.00
36858	0.00	0.00	0.00	0.00	0.00	0.00	0.00	0.00	0.00	122.00	0.00	0.00	122.00
Resultado	0.00	0.00	0.00	0.00	0.00	0.00	0.00	0.00	0.00	100.00	0.00	0.00	100.00
Avances del Indicador													
Avance en el mes:						0.00	Avance al mes:						100.00
Programado en el mes:						0.00	Programado al mes:						100.00
% de cumplimiento:						0.00	% de cumplimiento:						100.00



Justificación del Incumplimiento del Indicador por Mes		
	Justificación	Adjunto
Enero	Durante el periodo no se actualizaron los avances, toda vez que se ingresó al SIAFEV 2.0 en el mes de septiembre de 2022, por lo que la programación se presenta acumulada al tercer trimestre.	NO
Febrero	Durante el periodo no se actualizaron los avances, toda vez que se ingresó al SIAFEV 2.0 en el mes de septiembre de 2022, por lo que la programación se presenta acumulada al tercer trimestre.	NO
Marzo	Durante el periodo no se actualizaron los avances, toda vez que se ingresó al SIAFEV 2.0 en el mes de septiembre de 2022, por lo que la programación se presenta acumulada al tercer trimestre.	NO
Abril	Durante el periodo no se actualizaron los avances, toda vez que se ingresó al SIAFEV 2.0 en el mes de septiembre de 2022, por lo que la programación se presenta acumulada al tercer trimestre.	NO
Mayo	Durante el periodo no se actualizaron los avances, toda vez que se ingresó al SIAFEV 2.0 en el mes de septiembre de 2022, por lo que la programación se presenta acumulada al tercer trimestre.	NO
Junio	Durante el periodo no se actualizaron los avances, toda vez que se ingresó al SIAFEV 2.0 en el mes de septiembre de 2022, por lo que la programación se presenta acumulada al tercer trimestre.	NO
Julio	Durante el periodo no se actualizaron los avances, toda vez que se ingresó al SIAFEV 2.0 en el mes de septiembre de 2022, por lo que la programación se presenta acumulada al tercer trimestre.	NO
Agosto	Durante el periodo no se actualizaron los avances, toda vez que se ingresó al SIAFEV 2.0 en el mes de septiembre de 2022, por lo que la programación se presenta acumulada al tercer trimestre.	NO
Septiembre	Durante el mes no se programó la actualización de obligaciones de transparencia.	NO
Noviembre	Durante el mes no se programó la actualización de obligaciones de transparencia.	NO
Diciembre	Durante el mes no se programó la actualización de obligaciones de transparencia.	NO


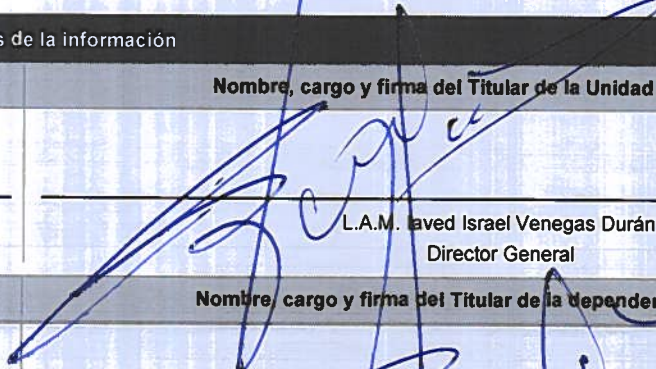


GHP.R.E.471.Y - Atención de Acceso a la Información Pública													
Tiempo promedio de respuesta a solicitudes de Acceso a la Información													
Nombre del PP o AI al que pertenece:	GHP.R.E.471.Y - Atención de Acceso a la Información Pública												
UR responsable del indicador:	Academia Regional de Seguridad Pública del Sureste												
Dependencia o entidad responsable:	Academia Regional de Seguridad Pública del Sureste												
													Nivel del objetivo del PP que mide:
Beneficiario:	Gobierno												
Características del Indicador													
Fórmula :	Sumatoria de días para responder/Total de solicitudes respondidas												
Tipo fórmula:	Razón o promedio	Frecuencia:	Trimestral	Dimensión:	Eficacia	Sentido:	Descendente	Tipo:	Gestion				
Sumatoria de días para responder (36859)	Total de solicitudes respondidas (36860)												
Unidad de medida:	Días para responder	Tipo acumulado:	SUMATORIA	Unidad de medida:	Solicitudes respondidas	Tipo acumulado:	SUMATORIA						
Metas del Indicador													
Meta Programada													
Var	Enero	Febrero	Marzo	Abril	Mayo	Junio	Julio	Agosto	Septiembre	Octubre	Noviembre	Diciembre	TOTAL
36859	0.00	0.00	0.00	0.00	0.00	0.00	0.00	0.00	1,200.00	0.00	0.00	300.00	1,500.00
36860	0.00	0.00	0.00	0.00	0.00	0.00	0.00	0.00	120.00	0.00	0.00	30.00	150.00
Resultado	0.00	0.00	0.00	0.00	0.00	0.00	0.00	0.00	10.00	0.00	0.00	10.00	10.00
Meta Realizada													
Var	Enero	Febrero	Marzo	Abril	Mayo	Junio	Julio	Agosto	Septiembre	Octubre	Noviembre	Diciembre	TOTAL
36859	0.00	0.00	0.00	0.00	0.00	0.00	0.00	0.00	1,100.00	0.00	0.00	320.00	1,420.00
36860	0.00	0.00	0.00	0.00	0.00	0.00	0.00	0.00	110.00	0.00	0.00	32.00	142.00
Resultado	0.00	0.00	0.00	0.00	0.00	0.00	0.00	0.00	10.00	0.00	0.00	10.00	10.00
Avances del Indicador													
Avance en el mes:						10.00	Avance al mes:						10.00
Programado en el mes:						10.00	Programado al mes:						10.00
% de cumplimiento:						100.00	% de cumplimiento:						100.00





Justificación del Incumplimiento del Indicador por Mes		
	Justificación	Adjunto
Marzo	Durante el periodo no se actualizaron los avances, toda vez que se ingresó al SIAFEV 2.0 en el mes de septiembre de 2022, por lo que la programación se presenta acumulada al tercer trimestre.	NO
Junio	Durante el periodo no se actualizaron los avances, toda vez que se ingresó al SIAFEV 2.0 en el mes de septiembre de 2022, por lo que la programación se presenta acumulada al tercer trimestre.	NO

Responsables de la información

Nombre, cargo y firma del Responsable del Indicador	Nombre, cargo y firma del Titular de la Unidad Responsable
 Lic. Raúl Reyes Conde Encargado de la Unidad de Transparencia	 L.A.M. Javed Israel Venegas Durán Director General
Nombre, cargo y firma del Enlace Institucional	Nombre, cargo y firma del Titular de la Dependencia o Entidad
 Mtro. Jairala Shadid Manzur Subdirector Administrativo	 L.A.M. Javed Israel Venegas Durán Director General